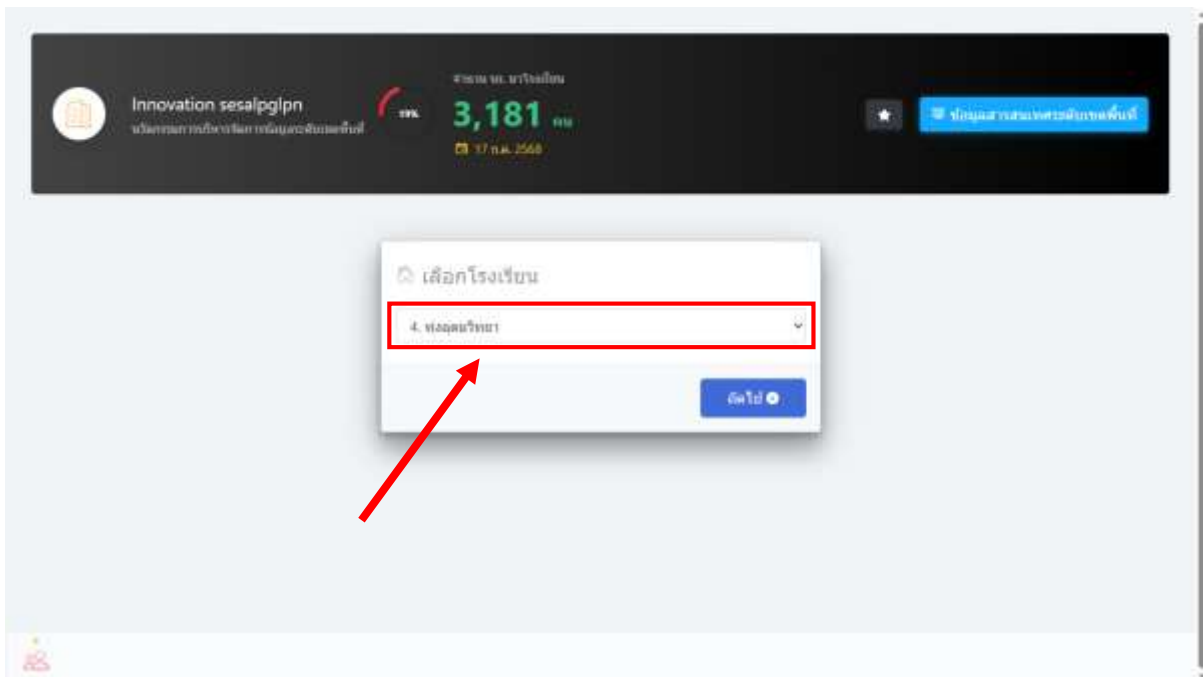




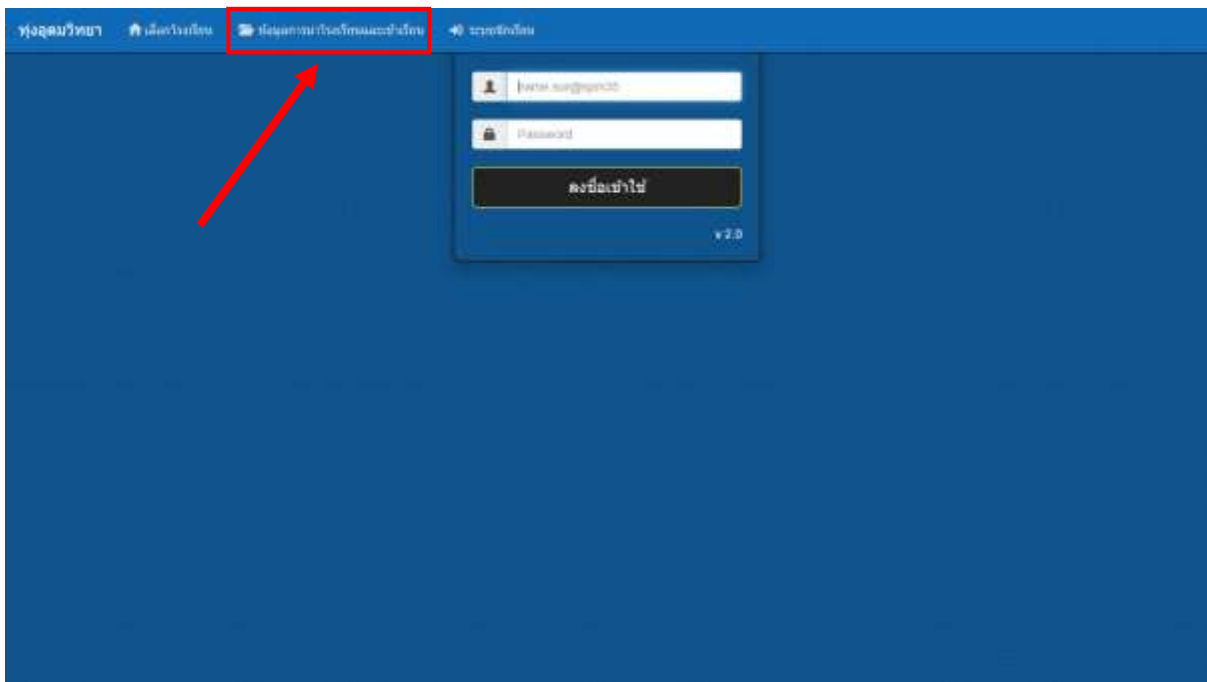
คู่มือการใช้งาน
ระบบนวัตกรรมการบริหารจัดการข้อมูลระดับเขตพื้นที่
“ระบบเช็คการมาโรงเรียน”
สำหรับนักเรียนและผู้ปกครอง โรงเรียนทุ่งอุดมวิทยา

1. การเข้าใช้งานระบบเช็คการมาโรงเรียน

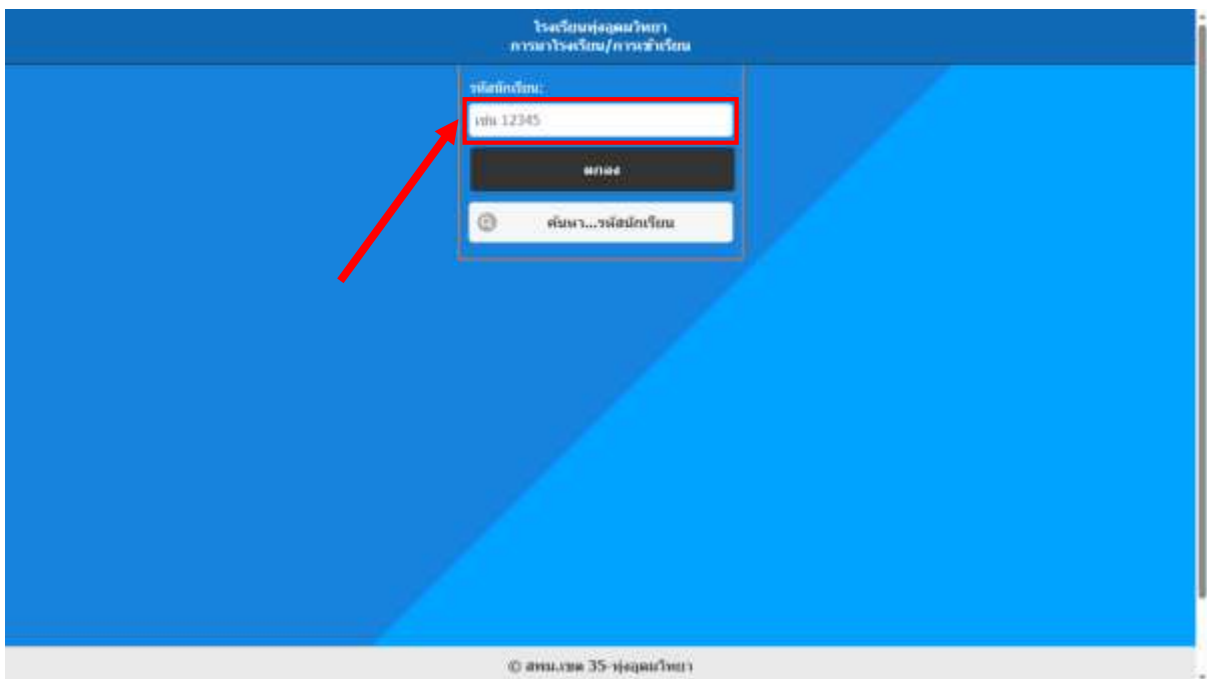
1.1 เข้าสู่เว็บไซต์ <http://inno.sesalpglpn.go.th/info/spm35/index.php> เลือก
“โรงเรียนทุ่งอุดมวิทยา” จากนั้นคลิก “ถัดไป”



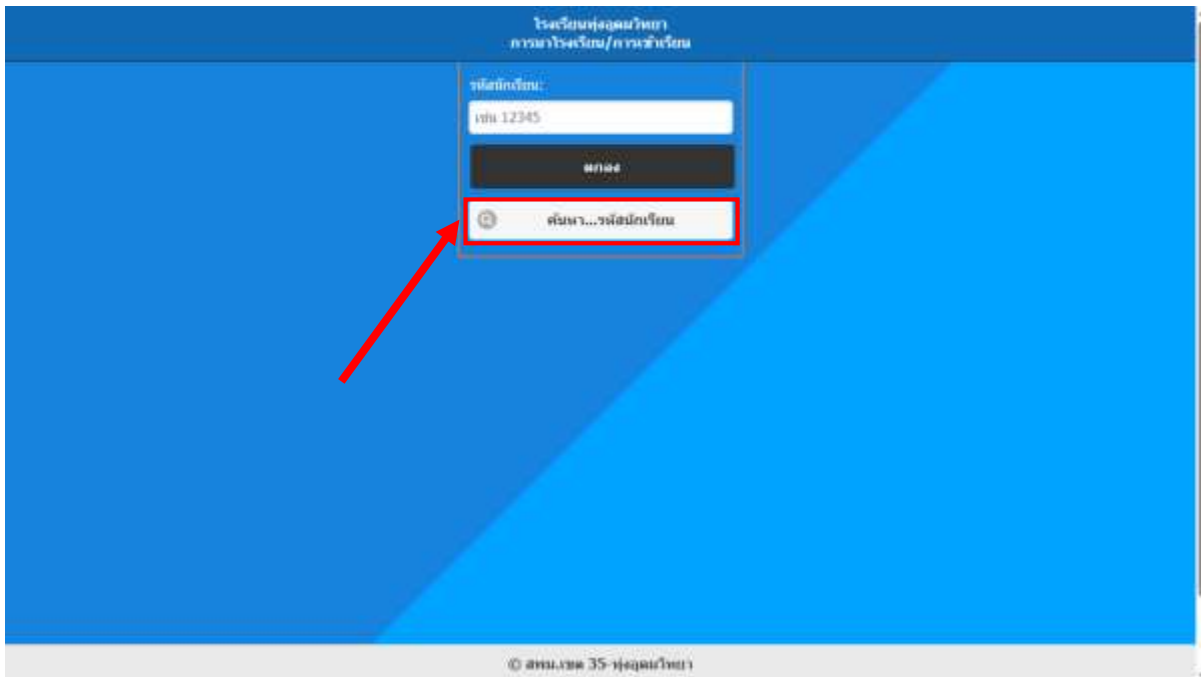
1.2 เลือกเมนู “ข้อมูลการมาโรงเรียนและเข้าเรียน” ด้านบนของเว็บไซต์



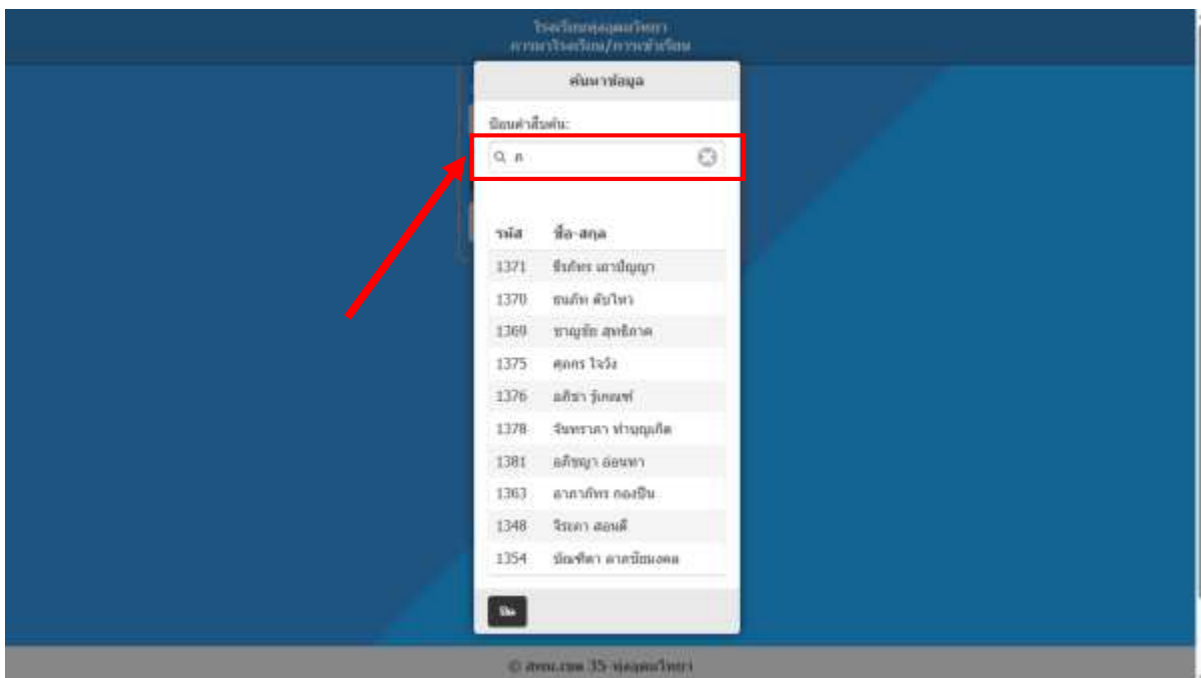
1.3 กรอกเลขประจำตัวนักเรียน 4 หลัก แล้วคลิกปุ่ม “ตกลง”



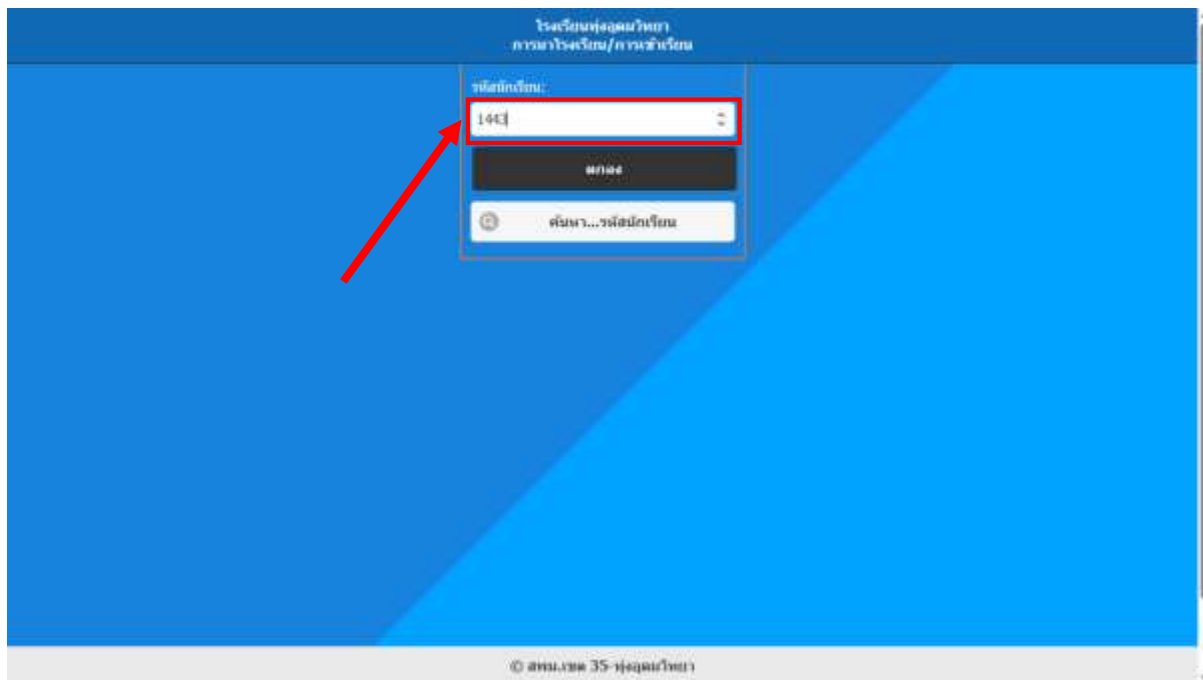
1.4 ในกรณีที่หากไม่ทราบเลขประจำตัวนักเรียน สามารถค้นหาเลขประจำตัวนักเรียนโดยคลิกที่ปุ่ม “ค้นหา...รหัสนักเรียน”



1.5 ป้อนชื่อนักเรียนในช่องค้นหา ระบบจะแสดงรายชื่อนักเรียนพร้อมกับเลขประจำตัวนักเรียน 4 หลัก จากนั้น กดปุ่ม “ปิด”



1.6 นำรหัสนักเรียนที่ได้จากการค้นหากรอกลงในช่อง “รหัสนักเรียน” จากนั้นกดปุ่ม “ตกลง”



โรงเรียนทุ่งอุดมวิทยา
การมาโรงเรียน/การเข้าเรียน

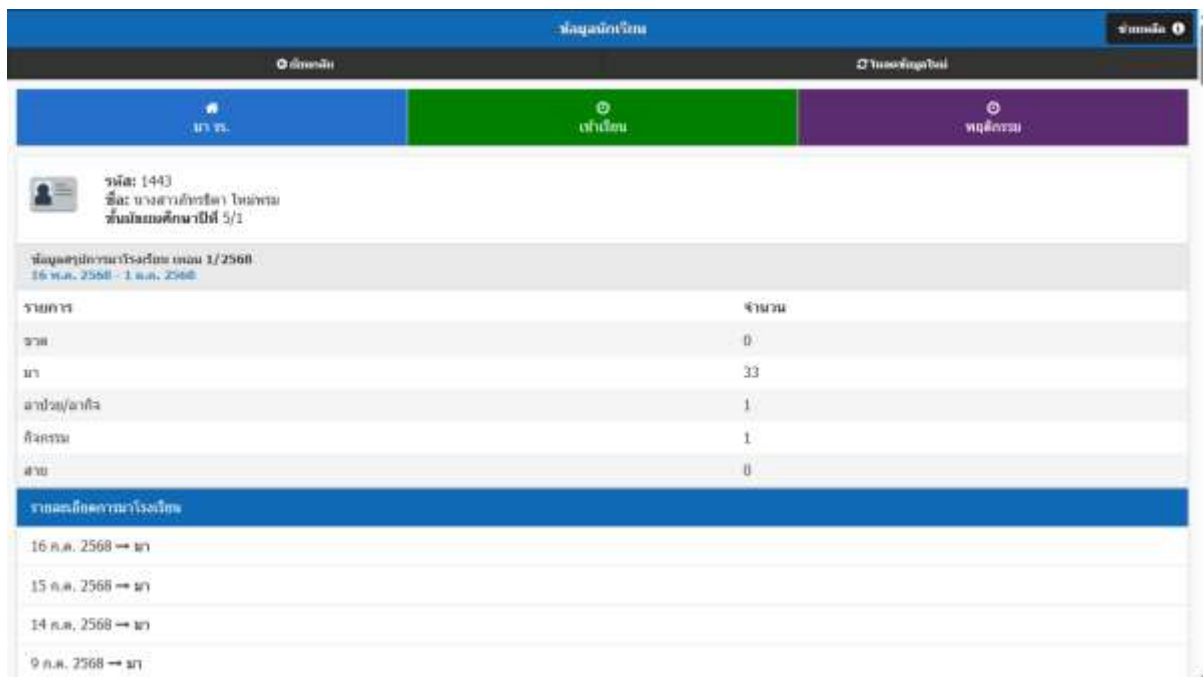
รหัสนักเรียน:
1443

ตกลง

ค้นหา...รหัสนักเรียน

© สงวนลิขสิทธิ์ 35-ทุ่งอุดมวิทยา

1.7 ระบบจะแสดงข้อมูลสรุปการมาโรงเรียน เทอม 1/2568 และรายละเอียดการมาโรงเรียน



ข้อมูลนักเรียน

นักเรียน

รหัส: 1443
ชื่อ: นางสาวศุภรिता ไชยพรม
ชั้นมัธยมศึกษาปีที่ 5/1

ข้อมูลสรุปการมาโรงเรียน เทอม 1/2568
16 พ.ค. 2568 - 1 ส.ค. 2568

รายการ	จำนวน
รวม	0
มา	33
ลาป่วย/ลาเรียน	1
กิจกรรม	1
สาย	0

รายละเอียดการมาโรงเรียน

16 พ.ค. 2568 → มา
15 พ.ค. 2568 → มา
14 พ.ค. 2568 → มา
9 พ.ค. 2568 → มา